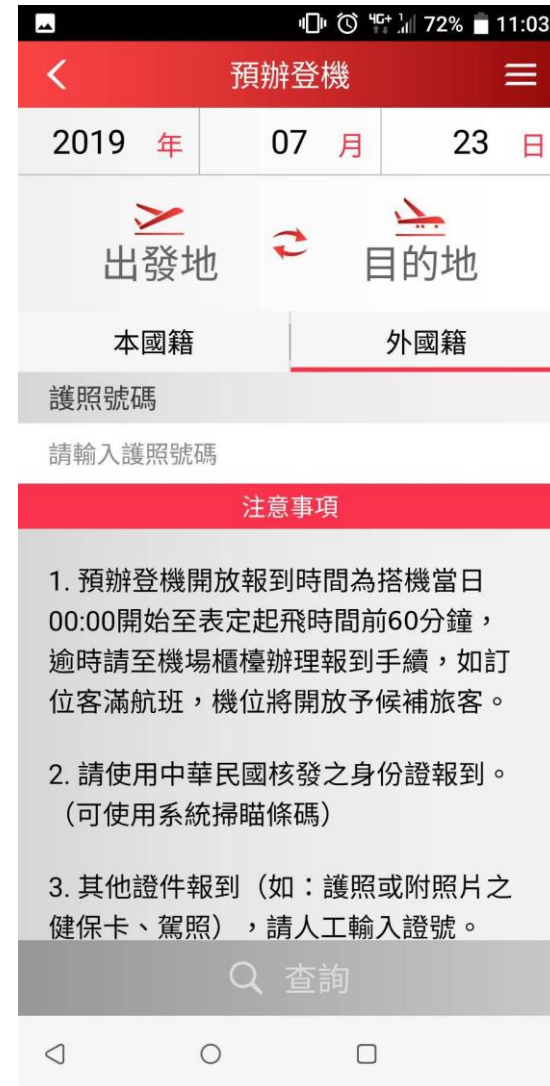


APP 預辦登機流程


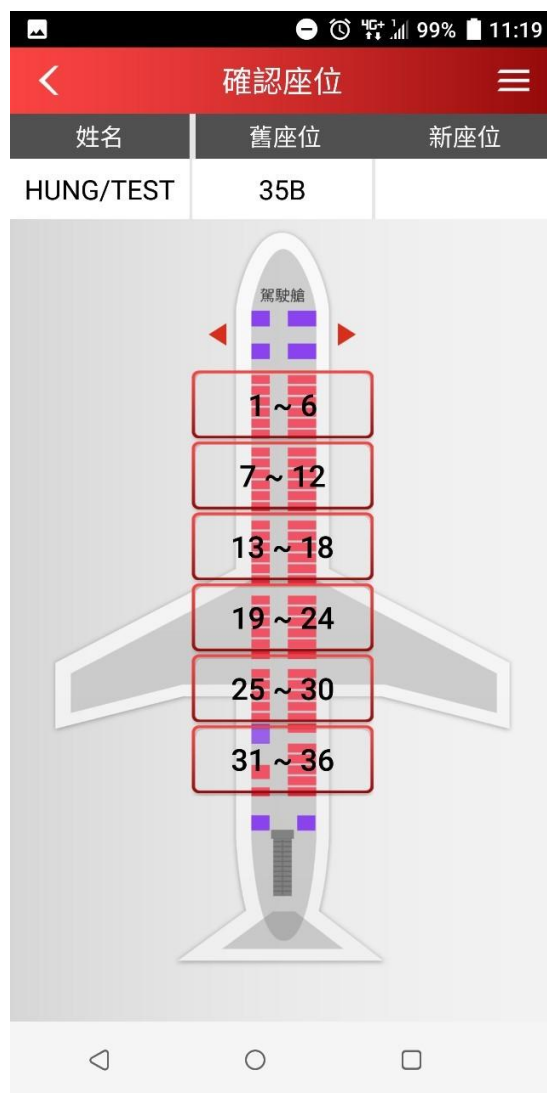
- ◎ [預辦登機] 於 APP 右側選單點選“預辦登機”，請填入出發、目的地及證號(身份證或護照)進行查詢




◎ 請選擇欲辦理報到的航班，點選後立即完成報到並預劃座位。



◎ 您可點選右側“換位”進行自行選位，選位完成請點選“確認座位”



◎ 報到劃位完成，若點選條碼可放大。



- ◎ [查詢電子登機證] 若您已使用 APP 報到，一樣從“預辦登機”功能進入查詢，航班狀態顯示“已報到”，點選此航班後即可顯示電子登機證。

預辦登機

2019 年 06 月 19 日

松山 TSA 澎湖 MZG

本國籍 外國籍

身分證字號 (例:A123456789)

A123 [Barcode]

注意事項

1. 預辦登機開放報到時間為搭機當日 00:00開始至表定起飛時間前60分鐘，逾時請至機場櫃檯辦理報到手續，如訂位客滿航班，機位將開放予候補旅客。
2. 請使用中華民國核發之身份證報到。(可使用系統掃描條碼)
3. 其他證件報到(如：護照或附照片之健保卡、駕照)，請人工輸入證號。

查詢

選擇航班

2019 年 06 月 19 日

松山 TSA 澎湖 MZG

FE 8029 M83 起飛時間 18:35 已報到

FE 6631 ATR 起飛時間 18:50 可劃位

報到劃位完成

登機證 Boarding Pass

[Barcode]

登機門	序號	座位
9	005	4F
班次	日期	登機時間
FE8029	19JUN	18:15

[EPMCZ50]

航班資料

出發地	目的地
松山 TSA	澎湖 MZG

起飛時間 18:35

旅客姓名

HUNG/TEST

電子機票號碼 票價(TWD)

確認離開